



Hospital Angelina Caron®

# Balanço Social

Atividades 2023




Hospital  
Angelina Caron

## APRESENTAÇÃO

**E**m cumprimento às disposições legais e estaduais vigentes, temos a satisfação de apresentar a V.Sas., as Demonstrações Financeiras da empresa, acompanhadas de Notas Explicativas e Relatório dos Auditores Independentes, relativas ao exercício encerrado em 31 de dezembro de 2023.


Referidas demonstrações foram preparadas de acordo com a Legislação Societária brasileira e os Pronunciamentos, Orientações e Interpretações do Comitê de Pronunciamentos Contábeis – CPC, em função da padronização às práticas contábeis internacionais – IFRS.



## PERFIL

### **A** Sociedade Hospitalar Angelina

Caron é uma pessoa jurídica de direito privado, constituída sob a forma de Organização da Sociedade Civil, sem fins lucrativos, de caráter humanitário e filantrópico. Tem por ramo de atividade a prestação de serviços médico-hospitalares voltado ao atendimento da população vulnerável, além de ensino e pesquisa, com ênfase na assistência integrada em saúde. A prestação dos serviços se dá mediante convênios com operadoras de planos de saúde privados, particulares, e o sistema único de saúde (SUS).



## NÚMEROS DO HAC

**E**m 2023 o HAC adaptou-se e ofereceu o melhor atendimento possível aos seus pacientes, alterando e revendo diversos de seus fluxos internos a fim de garantir a segurança dos pacientes, colaboradores, médicos, terceiros e acompanhantes.

Em números, durante o ano de 2023 foram realizados 994.939 atendimentos em todas as especialidades atendidas pelo Hospital, sendo que destes o total de 891.464 foram realizados via SUS, representando aproximadamente 88,29% do total realizado no ano.

Em razão das novas necessidades, o HAC se viu impulsionado a melhorar e incrementar seus serviços particulares, com a criação de pacotes mais acessíveis a população em geral, o que culminou em um aumento no número de atendimentos via convênio e particular em 2023. Foram realizados 95.836 procedimentos particulares e 119.139 procedimentos por convênio, mostrando um grande crescimento e uma tendência quanto



as novas necessidades da população, em todas as especialidades.

**Quanto aos transplantes, foram realizados 174 procedimentos nas mais diversas especialidades: pâncreas, renopancreático, renal, hepático, cardíaco, córneas, medula óssea.**

## CONQUISTAS

O HAC já iniciou o ano de 2023 com grandes conquistas, tendo obtido em janeiro o **CAF AMERICA VALIDATED ORGANIZATION**, uma credencial internacional que valida o hospital como uma organização filantrópica segura e confiável, habilitando que outras organizações façam doações com segurança e garantia que elas serão usadas da maneira correta.

No mesmo mês, foi dada continuidade ao **Projeto Lean nos Hospitais**, idealizado pelo Ministério da Saúde – PROADI/SUS, que já havia sido realizado anteriormente nas

Emergências do HAC e, em janeiro, também aconteceu nos Centros Cirúrgicos e nas Enfermarias. O Lean é uma filosofia de gestão para otimização de processos, desenhada para simplificar as atividades, eliminar desperdícios de tempo e recursos e melhorar a experiência do cliente.

### PROJETO PRÓTESES 3D

Em fevereiro, o Projeto Próteses 3D Faciais, desenvolvido no laboratório do HAC em parceria com a UTFPR - Universidade Tecnológica Federal do Paraná, **recebeu o primeiro lugar na premiação** do Congresso Bienal da Sociedade Latino-americana de Reabilitação Bucomaxilofacial em São Paulo, um evento que reuniu participantes de toda América Latina, além de diversas instituições brasileiras.

**Esse é mais um projeto inovador e exclusivo, sendo o HAC o único hospital do Brasil que possui laboratório próprio para fazer essas próteses de forma digitalizada 3D.**



### NOVO PRONTO ATENDIMENTO E MAIS AÇÕES

O mês de fevereiro também foi marcado pela inauguração do **novo espaço de Pronto Atendimento do HAC**, valorizando cada vez mais a experiência de clientes particulares e de convênios, com o ambiente reformulado para maior conforto de todos.

Em março, o HAC participou do famoso e premiado **Festival de Teatro de Curitiba**, sendo palco para o espetáculo infantil “As histórias de Cili”, que proporcionou aos pacientes pediátricos um momento lúdico e descontração. Também foram desenvolvidas neste mês campanhas e atividades relativas ao Dia Internacional da Mulher.

### 40 ANOS DO HAC

Em abril iniciaram-se as comemorações dos **40 Anos do HAC**, com diversas iniciativas que envolveram a participação de colaboradores, médicos, prestadores

e pacientes.

O primeiro momento especial de comemoração foi a cerimônia na qual fundadores e diretores do HAC realizaram o **Plantio de Árvores** que simbolizaram a responsabilidade ambiental e a preocupação da instituição com os próximos 40 anos.

Em maio as comemorações se intensificaram, e a história da instituição foi amplamente divulgada por meio de **vídeos comemorativos**, e definição de programação anual, além da distribuição de cupcake aos colaboradores, da **fotografia especial dos 40 anos**, e do retorno da Feira Gastronômica do HAC.

O Projeto **HAC 40 anos – Do Sonho à Realidade** mostrou a todos a história da família Caron, fundadora da instituição, e de como surgiu o Hospital Angelina Caron, passando desde a vinda da família da Itália em 1940, pela fundação do HAC em 1983 pelos irmãos Marco e Pedro Caron, até a grande estrutura atual.

Como parte das comemorações, colaboradores, médicos e parceiros,





protagonistas essenciais e que fazem parte da trajetória do HAC até hoje foram homenageados, por meio de vídeo emocionante e agradecimento dos fundadores e da Diretoria.

## UNICARON

Neste mesmo mês, também foram iniciadas as atividades da **UniCaron**, a Universidade Corporativa do Hospital Angelina Caron, que oferece diversos programas de capacitação, cursos, workshops e treinamentos de competências técnicas e comportamentais voltados para o desenvolvimento profissional e pessoal.

Junto à UniCaron, foi inaugurado o **Centro de Treinamento e Simulação Realística**, um espaço inovador e tecnológico, com auditório, salas de treinamento e simuladores que possibilitarão treinamentos práticos e imersivos.

## HOSPITALAR 2023

No final de maio, o HAC participou de um painel na **Feira Hospitalar 2023**, maior evento do segmento de saúde da América Latina, em São Paulo.

Estiveram presentes o Dr. Rodrigo Belila, Superintendente Assistencial e Bruno Capobianchi, Diretor de T.I, para falar sobre as inovações que tem sido implementadas em parceria com a Elsevier no HAC.

## MAIS AÇÕES DO HAC NO ANO

O mês de junho foi marcado pela **Blitz da Saúde em Quatro Barras**, em parceria com o Angeli, a GADU e o LabKosop, um serviço gratuito em comemoração ao aniversário de 40 Anos do HAC, para atender a comunidade, e promover a saúde física e emocional das pessoas.

Foram realizados, também, diversos **treinamentos de Compliance** nos meses de junho e julho, a fim de reforçar os termos do Código de Conduta HAC, e normas internas,

mais um passo para o fortalecimento da cultura da ética no ambiente do HAC e o Jeito de Ser HAC.

Em agosto foi realizada a **Semana de Prevenção de Acidentes de Trabalho do HAC – SIPAT**, com o tema “Mais qualidade de vida, mais saúde mental” e o slogan “Arte e criatividade na expressão de saúde”, oferecendo uma semana repleta de atividades lúdicas e divertidas, para beneficiar sua saúde física e mental.

Além disso, durante todo o mês foram realizadas diversas iniciativas relativas ao **Agosto Dourado**, com a conscientização e apoio à amamentação materna exclusiva até pelo menos o sexto mês do bebê.

Agosto também foi o mês em que foi realizado o processo seletivo para a **concessão de bolsas de estudos aos colaboradores HAC** em instituições de ensino parceiras, incentivando àqueles que desejam continuar ou iniciar seus estudos, cujo resultado foi divulgado em setembro e contemplou os melhores classificados na seletiva, que foram agraciados com bolsas de 50% e 100%.

## HISTÓRIAS DE TRANSPLANTES

As comemorações dos 40 anos do HAC continuaram em setembro, com a realização da **Mostra Multimídia “Histórias de Transplantes”**, exposição que fez parte da campanha Setembro Verde, conscientização e incentivo à doação de órgãos e tecidos, destacando a contribuição do HAC na história dos transplantes no Paraná e no Brasil.

A exposição foi realizada entre os dias 22 de setembro e 01 de outubro, em um espaço interativo no piso L1 do **Shopping Mueller em Curitiba**, com exposição de fotos, palestras e atividades para todas as idades, espaço que ofereceu conhecimento e compartilhamento de histórias de esperança.

## OUTRAS AÇÕES DE OUTUBRO

A **Semana da Qualidade** também foi realizada em setembro, e teve como foco a importância do envolvimento dos pacientes, familiares e cuidadores como parceiros que contribuem



ativamente com a segurança e o aprimoramento da qualidade dos cuidados de saúde.

Em outubro foi realizado o **Cine HAC**, além de diversas iniciativas relativas ao **Outubro Rosa**, ampliando a conscientização sobre o câncer de mama, promovendo o cuidado com as pacientes oncológicas e estimulando o autocuidado.

### NOVEMBRO COM MAIS AÇÕES DE 40 ANOS

O mês de novembro foi marcado pelas iniciativas do **Novembro Azul**, com conversas sobre a conscientização acerca do câncer de próstata, e compartilhando informações e conhecimento acerca do diagnóstico precoce.

Além disso, foi realizada **mais uma edição da Feira Gastronômica**, promovendo um momento de confraternização e celebração do ano de 2023 entre colaboradores, pacientes e toda a comunidade.

### ENCERRANDO OS 40 ANOS DO HOSPITAL ANGELINA CARON

O mês de dezembro encerrou com sucesso as comemorações dos 40 anos do HAC, com a realização da **Caminhada do Coração e do Caron tem Talento**.

O Caron tem Talento é um concurso tradicional no HAC, que foi resgatado neste ano, no qual os colaboradores, médicos, residentes e prestadores de serviço internos, apresentam arte e cultura, por meio das mais diferentes atividades: música, dança, teatro e muito mais.

**Em linhas gerais, o hospital manteve preenchidos diversos postos de emprego, somando 1.897 colaboradores em dezembro de 2023, com a contratação de 534 novos colaboradores durante o ano.**

Durante todo o ano foram ministradas aproximadamente 39.131 horas de treinamentos pelos setores de DHO e SESMT, envolvendo diversos temas técnicos e comportamentais.



### CAPTAÇÃO DE RECURSOS E PROJETOS

**A** captação de recursos também foi um diferencial de sucesso no ano de 2023, com a missão de diminuir o gap entre a saúde pública e a saúde privada com investimentos frequentes em quatro pilares dos Projetos Incentivados, alinhados ao ESG, sendo elas: Assistência Assertiva; Aprimoramento de Infraestrutura de Atendimento e Inovação e Impacto Social e Ambiental na Comunidade

Durante o ano de 2023, houve a execução dos seguintes projetos através das verbas arrecadadas pelo **Fundo do Idoso**: (i) Idoso 360, (ii) Melhor Cuidado aos Idosos, (iii) Ampliação de Ensino e Pesquisa para Melhoria do Atendimento ao Idoso. Em complemento, houve ainda a execução do projeto “Infância Bem Cuidada”.

Foi iniciada, também, a captação de um novo projeto pelo **Fundo da Infância**, chamado de Infância 360 e pelo Fundo do Idoso, iniciamos

a captação do projeto Idoso 360 II, totalizando mais de R\$17 milhões em recursos incentivados.

Ainda, durante o referido ano, foram repassados pelo Conselho do Idoso de Campina Grande do Sul, um total de R\$ 14.427.357,34 para a realização dos projetos acima, o que possibilitou a compra de instrumentais cirúrgicos, um sistema de rastreamento destes equipamentos e a estruturação do Centro de Educação Continuada e Centro de Simulação Realística.

**Com a atualização deste parque tecnológico, agregamos mais valor à saúde do paciente, com equipamentos precisos, diminuindo o tempo do procedimento cirúrgico e possibilitando uma melhora e recuperação mais rápida ao paciente idoso.**

Além da aquisição dos equipamentos, houve a contratação de uma equipe multidisciplinar de 85 profissionais para o corpo clínico, incluindo preceptores e supervisão aos residentes em todos os turnos para o atendimento aos pacientes



SUS e melhor atendimento e acompanhamento dos pacientes idosos.

Com a criação dos Centros de Educação Permanente e de Simulação Realística, podemos **atualizar protocolos e procedimentos dia a dia com toda a equipe assistencial do Hospital Angelina Caron, deixando todos atualizados para garantir um atendimento atualizado e com mais segurança aos nossos pacientes.**

Em Emendas Parlamentares, o HAC recebeu um total de R\$ 34.817.694,42 pelo **Fundo Estadual de Saúde do Estado Paraná**, sendo o montante direcionado para custeio de folha e honorários médicos, além da compra de material médico e hospitalar. O HAC também recebeu a indicação via Fundo Nacional de Saúde, no valor de R\$ 450.000,00 para aquisição de equipamentos hospitalares.

Buscando proporcionar o melhor atendimento e recuperação dos pacientes, **o HAC adquiriu 2 equipamentos de anestesia de**

**última geração, que conta com tecnologia de inteligência artificial**, trazendo mais segurança para o paciente no centro cirúrgico e para a equipe assistencial.

Tecnologia esta que contribui para a redução da emissão de gases anestésicos, com impacto ambiental é expressivo, o equivalente a retirada de 400 carros V6 de circulação por 12 meses, segundo estudos do fabricante, reafirmando assim nosso compromisso com o meio ambiente

O Patrimônio Líquido totalizou R\$ 54.764.173,00 (cinquenta e quatro milhões, setecentos e sessenta e quatro mil, cento e setenta e três reais) em 31/12/2023, e o superávit no ano de 2023 foi de R\$ 3.960.761,00 (três milhões, novecentos e sessenta mil, setecentos e sessenta e um reais).

**O Hospital Angelina Caron**, diante de sua atuação e papel social, em especial diante dos atendimentos realizados via SUS, possui toda a estrutura e capacidade necessária para enfrentar estes desafios, e promover a saúde para todos, cuidando de seus colaboradores e de


seus pacientes.

O ano de 2023 foi muito especial, pois o HAC completou 40 anos de histórias, **reafirmando seu compromisso com a saúde e o bem-estar de todos.** Agradecemos aos pacientes, clientes, fornecedores, parceiros, médicos, prestadores de serviços e colaboradores pelos resultados obtidos.

*Campina Grande do Sul/PR,  
23 de maio de 2023.*

## **JORGE ITSUO FUKUSHIMA**

Diretor Presidente



## BALANÇO PATRIMONIAL

### Balanços Patrimoniais Encerrados em 31 de Dezembro de 2023 e 2022

ATIVO	NOTA	2023	2022
<b>CIRCULANTE</b>		<b>87.580.891</b>	<b>77.668.180</b>
<b>CAIXA E EQUIVALENTES DE CAIXA</b>	<b>8</b>	<b>48.275.114</b>	<b>28.749.516</b>
Caixa e Bancos		719.337	1.123.510
Aplicações Financeiras sem Restrições		34.381.721	1.416.588
Aplicações Financeiras com Restrições		13.174.057	26.209.418
<b>CLIENTES E OUTROS RECEBÍVEIS</b>	<b>9</b>	<b>13.764.078</b>	<b>31.359.765</b>
Créditos a Receber		14.452.490	32.048.177
(-) Perdas estimadas com créditos de liquidação duvidosa		-688.412	
<b>OUTROS CRÉDITOS</b>	<b>10</b>	<b>9.559.233</b>	<b>8.126.195</b>
Adiantamentos		8.031.460	6.178.733
Créditos Diversos		1.527.773	
<b>ESTOQUES</b>	<b>11</b>	<b>15.940.341</b>	<b>9.315.171</b>
Estoques		15.940.341	9.315.171
<b>OUTROS ATIVOS CIRCULANTES</b>	<b>12</b>	<b>42.125</b>	<b>117.533</b>
Despesas Antecipadas		42.125	117.533
<b>NÃO CIRCULANTE</b>		<b>149.093.607</b>	<b>131.662.708</b>
<b>REALIZAVEL A LONGO PRAZO</b>	<b>13</b>	<b>0</b>	<b>2.398.071</b>
Outras contas a receber		0	2.398.071
<b>IMOBILIZADO</b>	<b>14</b>	<b>146.209.081</b>	<b>126.443.139</b>
Bens sem restrições		104.578.857	102.927.206
Bens com Restrições		66.078.124	57.473.790
Ativos de Direito de Uso		25.262.151	15.859.427
(-) Depreciação Acumulada		-50.908.569	-51.440.583
Benfeitorias em Propriedades de Terceiros		1.198.516	1.623.299
<b>INTANGÍVEL</b>	<b>15</b>	<b>2.884.527</b>	<b>2.821.499</b>
T. I. Tecnologia da Informação		2.884.527	2.821.499
<b>TOTAL DO ATIVO</b>		<b>236.674.498</b>	<b>209.330.888</b>
<b>PASSIVO + PATRIMÔNIO LÍQUIDO</b>		<b>236.674.498</b>	<b>209.330.888</b>
<b>CIRCULANTE</b>		<b>97.930.768</b>	<b>70.444.283</b>
Fornecedores	16	15.835.370	16.706.393
Salários e Contribuições Sociais	17	14.623.177	16.795.158
Obrigações Fiscais	18	572.124	1.104.484
Outras Obrigações	19	2.078.453	2.078.746
Créditos de Clientes	20	15.520.135	1.853.988
Empréstimos e financiamentos para Capital de Giro	21	2.317.298	12.381.543
Empréstimos e financiamentos de Ativos	21	0	1.583.308
Passivo de Arrendamento	22	11.541.954	7.108.122
Receitas Diferidas - Subvenção a Realizar	23	35.442.257	10.832.541
<b>NÃO CIRCULANTE</b>		<b>83.979.557</b>	<b>95.980.684</b>
Empréstimos e Financiamentos de Ativos	21	0	534.626
Empréstimos e financiamentos para Capital de Giro	21	36.511.642	22.025.989
Passivo de Arrendamento	22	14.564.094	9.101.290
Receitas Diferidas - Subvenções a Realizar	23	26.902.780	58.073.820
Provisão Para Contingências	24	6.001.042	6.244.959
<b>PATRIMÔNIO LÍQUIDO</b>	<b>25</b>	<b>54.764.173</b>	<b>42.905.921</b>
Patrimônio Social		62.185.996	62.185.996
Reservas de Contribuição		816.784	816.784
Déficit Acumulado		-20.096.859	-45.841.133
Ajustes de Exercícios Anteriores		7.897.462	-10.578.603
Superávit/Déficit do Exercício		3.960.791	36.322.877
<b>TOTAL PASSIVO + PATRIMÔNIO LÍQUIDO</b>		<b>236.674.498</b>	<b>209.330.888</b>

## Demonstrações dos Resultados dos Períodos Findos em 31 de Dezembro de 2023 e 2022

	NOTA	2023	2022
Valores em Reais			
<b>RECEITAS OPERACIONAIS</b>	<b>26</b>	<b>387.507.077</b>	<b>341.789.947</b>
<b>RECEITAS MATRIZ</b>		<b>386.860.406</b>	<b>341.356.686</b>
<b>Receitas com Restrição</b>	<b>26a</b>	<b>262.517.053</b>	<b>212.530.031</b>
Convênio SUS - Internamento		109.359.136	123.150.019
Convênio SUS - Ambulatório		46.279.787	29.810.338
Convênio SUS - Radioterapia e Quimioterapia		819.007	787.168
Convênio Hosp. SUS - Incentivos		41.338.455	49.673.483
Subvenções Recebidas		64.720.668	9.109.023
<b>Receitas sem Restrição</b>	<b>26b</b>	<b>124.343.353</b>	<b>128.826.655</b>
Convênios Assistenciais		320.367	501.719
Convênios Privados		22.229.971	14.862.049
Estudos Científicos		1.182.567	
Pacientes Particulares		96.815.247	54.660.135
Doações Recebidas		1.415.429	2.321.100
Remissão de Dívidas do PROSUS		0	53.060.449
Receitas Diversas		2.379.772	3.421.203
<b>RECEITAS FILIAL CURITIBA</b>		<b>646.671</b>	<b>433.262</b>
<b>Receitas sem Restrição</b>	<b>26b</b>	<b>646.671</b>	<b>433.262</b>
Convênios Privados		484.800	365.295
Pacientes Particulares		161.871	67.967
<b>DEDUÇÕES DAS RECEITAS</b>	<b>27</b>	<b>-3.615.483</b>	<b>-520.280</b>
(-) Devolução p/ Pacientes		-10.624	-21.241
(-) Glosas s/ Serviços		-3.604.859	-499.039
<b>RECEITA OPERACIONAL LÍQUIDA</b>		<b>383.891.593</b>	<b>341.269.668</b>
<b>CUSTOS DOS SERV./PRODUTOS - MATRIZ</b>	<b>28</b>	<b>320.491.427</b>	<b>254.459.023</b>
Custo com Pessoal		81.018.244	82.689.419
Suprimentos		108.667.316	63.350.095
Serviços Profissionais		110.755.555	86.844.454
Depreciação		11.312.441	11.414.213
Outros Custos		8.737.871	10.160.842
<b>CUSTOS SERV./PROD - FILIAL DE CURITIBA</b>	<b>29</b>	<b>1.622.436</b>	<b>4.913.937</b>
Custo com Pessoal		1.256.479	970.605
Serviços Profissionais		0	3.900
Depreciação		337.773	462.487
Outros Custos		28.184	3.476.945
<b>SUPERAVIT OPERACIONAL BRUTO</b>		<b>61.777.731</b>	<b>81.896.707</b>
<b>DESPESAS OPERACIONAIS - MATRIZ</b>	<b>30</b>	<b>58.644.599</b>	<b>49.088.663</b>
Despesas com Pessoal		34.784.335	26.394.792
Administrativas		5.723.927	4.856.647
Serviços com Terceiros		12.672.353	12.589.432
Outras Despesas e Receitas Operacionais		4.744.397	4.024.122
Despesas Tributárias		92.415	44.274
Depreciação		627.173	1.179.396
<b>DESPESAS OPERACIONAIS - FILIAL CURITIBA</b>	<b>30a</b>	<b>177.053</b>	<b>183.735</b>
Administrativas		177.053	183.735
<b>RESULTADO FINANCEIRO LÍQUIDO - MATRIZ</b>	<b>31</b>	<b>1.074.001</b>	<b>-3.204.397</b>
Receitas Financeiras		8.151.311	2.661.387
(-) Despesas Financeiras		7.077.310	-5.865.784
<b>RESULTADO FINANC. LÍQ. FILIAL CURITIBA</b>	<b>32</b>	<b>-69.288</b>	<b>-87.782</b>
Receitas Financeiras		348	5
(-) Despesas Financeiras		69.636	-87.787
<b>RESULTADO OPERACIONAL</b>		<b>3.960.791</b>	<b>29.332.130</b>
<b>OUTRAS RECEITAS E DESPESAS NÃO OPERACIONAIS</b>		<b>0</b>	<b>6.990.747</b>
Ajustes de Exercícios Anteriores		0	6.990.747
<b>SUPERAVIT/DÉFICIT DO PERÍODO</b>	<b>33</b>	<b>3.960.791</b>	<b>36.322.877</b>

## Demonstrações dos Fluxos de Caixa dos Períodos Findos em 31 de Dezembro de 2023 e 2022

	2023	2022
Valores em Reais		
<b>Fluxos de caixa das atividades operacionais</b>		
Superavit do Período	3.960.791	36.322.877
Ajustes por:		
Ajustes de Exercícios Anteriores		-6.990.747
Depreciação	7.520.361	10.148.095
Depreciação arrendamento - CPC 06	4.757.026	2.908.002
Juros capitalizados sobre empréstimos e financiamentos	5.190.414	1.939.784
Encargos financeiros arrendamento - CPC 06	1.287.199	794.725
Perdas estimadas com créditos de liquidação duvidosa (reversão)	0	0
Provisão para contingências	243.917	-2.967.733
Variações nos ativos e passivos operacionais:		
Redução nas contas a receber	17.595.687	-107.987
Aumento nos estoques	-6.625.170	-515.703
Outros créditos de curto e longo prazo	1.040.440	-5.289.317
Aumento (redução) nos passivos operacionais:		
Fornecedores	-871.022	4.147.280
Salários e encargos sociais	-2.171.981	1.638.819
Obrigações fiscais	-532.360	692.694
Outras obrigações	-293	715.246
Crédito de clientes - Adiantamentos	13.666.147	1.453.543
Receitas Diferidas - Subvenção a Realizar	-6.561.324	19.942.076
Redução dívida tributária - Prosus - Lei nº 12.873/13	0	-49.196.083
<b>Caixa líq. gerado pelas (aplicado nas) atividades operacionais</b>	<b>38.499.831</b>	<b>15.635.572</b>
<b>Fluxo de caixa das atividades de investimento</b>		
Aquisição de bens do ativo imobilizado	-10.255.986	-11.659.418
Aquisição de bens do ativo intangível	-63.028	-663.012
Baixa de imobilizado	63.228	15.233
<b>Caixa líquido consumido p/ atividades de investimento</b>	<b>-10.255.786</b>	<b>-12.307.197</b>
<b>Fluxo de caixa das atividades de financiamentos</b>		
Captação de empréstimos e financiamentos	14.485.653	43.857.939
Pagamento de empréstimos e financiamentos	-17.653.791	-34.685.050
Pagamento de arrendamentos - CPC 06	-5.550.309	-3.360.308
<b>Caixa líquido gerado p/ atividades de financiamento</b>	<b>-8.718.448</b>	<b>5.812.581</b>
<b>Aumento (redução) de caixa e equivalentes de caixa</b>	<b>19.525.598</b>	<b>9.140.956</b>
<b>Caixa e equivalentes de caixa no início do período</b>	<b>28.749.516</b>	<b>19.608.559</b>
<b>Caixa e equivalentes de caixa no fim do período</b>	<b>48.275.114</b>	<b>28.749.516</b>
<b>Aumento (redução) líquido de caixa e equivalentes de caixa</b>	<b>19.525.598</b>	<b>9.140.957</b>





Demonstrações das Mutações  
do Patrimônio Líquido dos  
Períodos Findos em 31 de  
Dezembro de 2023 e 2022

	PATRIMONIO SOCIAL	RESERVA CONTRIB.	DÉFICIT ACUMULADO	SUPERAVIT/ DEFICIT EXERCÍCIO	TOTAL DO PL
Saldo em 31 de dezembro de 2021	62.185.996	816.784	- 59.075.808	13.234.675	17.161.647
Superávit do exercício 2022				36.322.877	36.322.877
Ajustes de exercícios anteriores			59.082	-59.082	-
Ajustes de exercícios anteriores				-10.578.603	10.578.603
Transferência do superávit 2021			13.175.593	-13.175.593	-
<b>Saldo em 31 de dezembro de 2022</b>	<b>62.185.996</b>	<b>816.784</b>	<b>- 45.841.133</b>	<b>25.744.274</b>	<b>42.905.921</b>
Superávit do exercício 2023				3.960.791	3.960.791
Ajustes de exercícios anteriores			- 10.578.603	10.578.603	-
Ajustes de exercícios anteriores				7.897.462	7.897.462
Transferência do superávit 2022			36.322.877	-36.322.877	-
<b>Saldo em 31 de dezembro de 2023</b>	<b>62.185.996</b>	<b>816.784</b>	<b>- 20.096.859</b>	<b>11.858.253</b>	<b>54.764.173</b>



## NOTAS EXPLICATIVAS ÀS DEMONSTRAÇÕES CONTÁBEIS DOS EXERCÍCIOS FINDOS EM 31 DE DEZEMBRO DE 2023 E 2022 (EM REAIS)

### 1. CONTEXTO OPERACIONAL

A SOCIEDADE HOSPITALAR ANGELINA CARON (Entidade), é uma pessoa jurídica de direito privado, com personalidade jurídica própria, sem fins econômicos, político partidário, de caráter assistencial, regida pela Lei nº 8.080 de 19 de setembro de 1990, Lei nº 10.406 de 10 de janeiro de 2002 e Lei nº 12.101 de 27 de novembro de 2009, constituída por prazo indeterminado. Fundada em 28 de outubro de 2004, com atuação no Estado do Paraná, é uma Entidade beneficente e eminentemente direcionada a saúde humana, é centro de referência nacional em especialidades médicas de ponta, com ênfase no transplante de órgãos humanos. Em função de sua complexidade e vinculação com o Sistema Público de Saúde - SUS constitui-se hoje como um hospital de referência estadual e nacional em algumas especialidades médicas. É considerado um marco referencial na região e possui uma equipe multidisciplinar que vem implantando os módulos de sucesso as pessoas que procuram atendimentos, orientações e encaminhamentos. Dispõe de um Núcleo de Ensino e Pesquisa responsável por organizar e otimizar as relações da instituição com o meio acadêmico. Dentre as principais atividades ligadas ao ensino podem-se citar: Residência Médica creditadas pelo MEC nas seguintes especialidades: Cancerologia Cirúrgica; Cardiologia; Cirurgia Geral; Clínica Médica; Ginecologia e Obstetrícia; Oftalmologia; Ortopedia e Traumatologia; Otorrinolaringologia e Pediatria. Especialidade em Cardiologia creditada pela Sociedade Brasileira de Cardiologia (SBC); Ligas acadêmicas como a do Trauma, Pediatria e Coração. Convênio com diversas instituições de ensino nas mais diversas áreas do conhecimento. A Entidade é centro de excelência em transplante de pâncreas e em outros procedimentos de alta complexidade,

atuando nas modalidades de alta e média complexidade. Tem sua sede e foro na cidade de Campina Grande do Sul, Estado do Paraná, na Rodovia do Caqui nº 1150, Bairro Araçatuba, CEP 83430-000, regendo-se por seu Estatuto Social e pela legislação vigente. transplante de pâncreas e em outros procedimentos de alta complexidade, atuando nas modalidades de alta e média complexidade. Tem sua sede e foro na cidade de Campina Grande do Sul, Estado do Paraná, na Rodovia do Caqui nº 1150, Bairro Araçatuba, CEP 83430-000, regendo-se por seu Estatuto Social e pela legislação vigente.

a) A Entidade tem como finalidade:

I - Desenvolver e apoiar as iniciativas que visem proteger o bem estar e a saúde, com prioridade sobre os pacientes de baixa renda;

II - Promover campanhas e angariar recursos através de doações e/ou convênios, buscando apoio de organizações públicas ou privadas, nacionais ou estrangeiras, respeitada a legislação em vigor;

III - Promover, através de projetos, programas, convênios, e/ou contratos específicos à assistência a saúde;

IV - Estudar e pesquisar, produzir e divulgar informações e conhecimentos técnicos-científicos, que digam respeito à saúde;

V - Desenvolver e apoiar as iniciativas que envolvam promoção da saúde e as atividades voltadas ao cuidado familiar;

VI - Administrar hospitais, clínicas, laboratórios e demais estabelecimentos de atendimento à saúde, próprio ou de terceiros;

VII - Promover o voluntariado para a consecução dos seus objetivos.

## 2. SÃO OBJETIVOS ESPECÍFICOS DA ENTIDADE

- Atendimento hospitalar geral e especializado.

- atendimentos em Pronto-Socorro 24 horas e Unidades Hospitalares para Atendimento a Urgência e Emergência.
- A Prestação de serviços de complementação diagnóstica e terapêutica.

## 3. DAS ATIVIDADES E OBJETIVOS

Atendimentos para procedimentos clínicos e cirúrgicos de alta e média complexidade, transplantes de órgãos, procedimentos de hemodiálises, radioterapia e quimioterapia para pacientes do Sistema Único de Saúde – SUS, com projetos assistenciais, convênios e programas ou planos de ações direcionadas a saúde, ensino e pesquisa, com seu público-alvo preferencialmente de pacientes do SUS.

## 4. DOS RESULTADOS OBTIDOS

Número de Atendimentos Realizados	2023	%	2022	%
Pelo SUS	891.464	88,29	230.885	71,25
Outros Atendimentos	103.475	21,71	93.151	28,75
<b>Total de Beneficiários</b>	<b>994.939</b>	<b>100</b>	<b>324.036</b>	<b>100</b>

O resultado no ano de 2023 de 88,29% e no ano de 2022 de 70,20% foi obtido pelo somatório das internações realizadas e dos procedimentos ambulatoriais.

Em R\$	2023	%	2022	%
<b>RECEITA DE SERVIÇOS</b>	<b>318.991.208</b>	<b>100,00</b>	<b>273.444.910</b>	<b>100</b>
Convênio SUS – Internamento	109.359.136	34,28	123.150.018	45,04
Convênio SUS – Ambulatório	46.279.787	14,51	29.810.338	10,9
Convênio SUS – Radio/Quimioterapia	819.007	0,26	787.168	0,29
Convênio SUS – Incentivos	41.338.455	12,96	49.673.483	18,17
Convênios Assistenciais	320.367	0,10	501.719	0,18
Convênios Privados	22.714.771	7,12	14.862.049	5,44
Estudos Científicos	1.182.567	0,37	0	0
Pacientes Particulares	96.977.118	30,40	54.660.135	19,98



As fontes de recursos que custearam as atividades tiveram origem predominantemente de parcerias com órgãos públicos (SUS) representando 62,01% no ano de 2023 e 74,58% no ano de 2022 dos recursos recebidos. Os recursos da Entidade são aplicados em suas finalidades institucionais, de conformidade com seu Estatuto Social e são demonstrados pelas suas despesas e investimentos patrimoniais.

## 5. TÍTULOS E QUALIFICAÇÕES

A Entidade possui os seguintes títulos: a) título de utilidade pública federal - ano da publicação 2008 b) título de utilidade pública estadual - ano da publicação 2007 c) título de utilidade pública municipal - ano da publicação 2006 d) registro no Conselho Municipal de Assistência Social – ano da publicação 2007 e) atestado de registro de Entidade Beneficente de Assistência Social – publicado em 2009 e f) Concessão do Certificado de Entidade Beneficente de Assistência Social na Área da Saúde, conferida pela Portaria do Ministério da Saúde nº 1.127 de 25/10/2019, com validade de 11 de julho de 2020 a 10 de julho de 2023, e prorrogada pela Portaria do Ministério da Saúde nº 530 de 30/06/2023 para 31 de dezembro de 2024.

## 6- APRESENTAÇÃO DAS DEMONSTRAÇÕES CONTÁBEIS

### Base de apresentação

As demonstrações contábeis foram elaboradas de acordo com as práticas contábeis adotadas no Brasil que compreendem as normas emitidas pelo Conselho Federal de Contabilidade, em especial a Resolução nº 1.409/2012 que aprovou a ITG 2002 (R1), aplicáveis as Entidades sem Finalidade de Lucros, normas emitidas pelo Comitê de Pronunciamentos Contábeis e, quando aplicáveis as disposições da legislação societária.

As demonstrações contábeis foram preparadas com base no custo histórico



e são apresentadas em Real, que é a moeda funcional da Entidade. Todas as informações financeiras apresentadas em Real foram arredondadas para o milhar mais próximo.

A preparação de demonstrações contábeis de acordo com as práticas contábeis adotadas no Brasil exige que a administração faça julgamentos, estimativas e premissas que afetam a aplicação de políticas contábeis e os valores reportados de ativos, passivos, receitas e despesas. Os resultados podem divergir dessas estimativas.

Estimativas e premissas são revistas de maneira contínua. Revisões com relação a estimativas contábeis são reconhecidas no período em que as estimativas são revisadas e em quaisquer períodos futuros afetados.

As informações sobre incertezas de premissas e estimativas que possuam um risco significativo de resultar em um ajuste material dentro do próximo exercício financeiro e julgamentos críticos referentes às políticas contábeis adotadas que apresentam efeitos sobre os valores reconhecidos nas demonstrações contábeis estão incluídas nas seguintes notas explicativas:

- Determinação da vida útil do ativo imobilizado (nota explicativa nº 7e)
- Determinação do ajuste para créditos duvidosos (nota explicativa nº 7b)

O resultado das transações e informações quando da efetiva realização podem divergir dessas estimativas.

## 7- PRINCIPAIS PRÁTICAS CONTÁBEIS

As práticas contábeis descritas em detalhes abaixo têm sido aplicadas de maneira consistente aos períodos apresentados nessas demonstrações contábeis.

**a) Caixa e Equivalentes de Caixa.**

Representadas pelo saldo em dinheiro no caixa, depósito bancário à vista e o saldo das aplicações financeiras.

**b) Clientes e Outros Recebíveis**

Os créditos a receber são apresentados pelo valor efetivamente faturado, deduzindo-se a Provisão para Crédito de Liquidação Duvidosa que foi constituída com base na série histórica de contas incobráveis em montante considerado suficiente pela administração para cobrir perdas eventuais com clientes.

**c) Estoques**

São avaliados ao custo médio que não excede o valor de mercado, e compreende materiais hospitalares, medicamentos, órtese e prótese, material de consumo e material de expediente de utilização na operação da Entidade.

**d) Demais Ativos**

Um ativo é reconhecido no balanço patrimonial quando for provável que seus benefícios econômicos futuros são gerados e julgados favoráveis à Entidade e seu valor puder ser mensurado com segurança.

**e) Imobilizado**

Itens do imobilizado são mensurados pelo custo histórico de aquisição ou construção, deduzido de depreciação acumulada e perdas de redução aos valores recuperáveis (impairment) acumuladas. Ganhos e perdas na alienação de um item do imobilizado são apurados pela comparação entre os recursos advindos da alienação com o valor contábil do imobilizado e são reconhecidos em outras receitas/despesas operacionais no resultado.

A depreciação é calculada pelo método da linha reta sobre o valor

depreciável, que é o custo de um ativo, deduzido do valor residual, ao longo de sua vida útil estimada. As vidas úteis estimadas para o período encerrado em 31/12/2022 são as seguintes:

Sistema e Equipamentos de Informática – 5 anos

Móveis e Utensílios – 10 anos

Máquinas e Equipamentos – 10 anos

Veículos – 10 anos

**f) Avaliação do valor recuperável dos ativos**

A Administração revisa anualmente o valor contábil líquido dos ativos com o objetivo de avaliar eventos ou mudanças nas circunstâncias econômicas, operacionais ou tecnológicas, que possam indicar deterioração ou perda de seu valor recuperável. Quando estas evidências são identificadas, e o valor contábil líquido excede o valor recuperável, é constituído um ajuste do ativo para deterioração ajustando o valor contábil líquido ao valor recuperável.

**g) Redução ao valor recuperável (impairment)**

*Ativos financeiros*

A Entidade avalia os ativos do imobilizado quando há evidência objetiva de que tenha ocorrido perda no seu valor recuperável. Um ativo tem perda no seu valor recuperável se uma evidência objetiva indica que um evento de perda ocorreu após o reconhecimento inicial do ativo, e que aquele evento de perda teve um efeito negativo nos fluxos de caixa futuros projetados que podem ser estimados de uma maneira confiável.

A evidência objetiva de que os ativos financeiros perderam valor pode incluir o não pagamento ou atraso no pagamento por parte do devedor, a reestruturação do valor devido à Entidade sobre condições de que a Entidade não consideraria em outras transações, indicações



de que o devedor ou emissor entrará em processo de falência, ou o desaparecimento de um mercado ativo para um título.

Na aplicação do teste de redução ao valor recuperável de ativos, o valor contábil de um ativo ou unidade geradora de caixa é comparado com o seu valor recuperável. O valor recuperável é o maior valor entre o valor líquido de venda de um ativo e seu valor em uso. Considerando-se as particularidades dos ativos da Entidade, o valor recuperável utilizado para avaliação do teste de redução ao valor recuperável é o valor em uso, exceto quando especificamente indicado. Este valor de uso é estimado com base no valor presente de fluxos de caixa futuros, resultado das melhores estimativas da Entidade.

#### *Ativos não financeiros*

Os valores contábeis dos ativos não financeiros da Entidade são revistos a cada data de apresentação das demonstrações financeiras para apurar se há indicação de perda no valor recuperável. Caso ocorra tal indicação, então o valor recuperável do ativo é determinado. Durante o exercício de 2021, não houve indicação de perda no valor recuperável dos ativos não financeiros.

#### **h) Passivo Circulante e não Circulante**

São demonstrados pelos valores conhecidos ou calculáveis acrescidos, quando aplicáveis, dos correspondentes encargos financeiros, até a data do encerramento do balanço patrimonial.

#### **i) Receitas e Despesas**

As receitas e as despesas da Entidade são contabilizadas pelo regime de competência.

#### **j) Apuração do Resultado do Período**

O resultado das operações é apurado em conformidade com o regime

contábil de competência do período. As receitas de serviços e outras receitas estão apresentadas pelo valor bruto e, em conta redutora das receitas estão os impostos incidentes sobre os serviços. A Entidade reconhece a receita quando o valor da receita pode ser mensurado com a devida segurança.

### **8- CAIXA E EQUIVALENTES DE CAIXA**

Descrição	2023	2022
Caixa e bancos	719.337	1.123.510
Aplicação Financeira sem restrição	34.381.721	1.416.587
Aplicação Financeira com restrição	13.174.057	26.206.418
<b>Total</b>	<b>48.275.114</b>	<b>28.746.516</b>

### **9- CLIENTES E OUTROS RECEBÍVEIS**

Descrição	2023	2022
Sistema Único de Saúde – SUS	21.646.802	18.492.429
Convênios	4.867.628	8.954.288
Prefeituras e Particulares	4.948.333	3.504.074
(-) Créditos a identificar	-17.010.273	
Cartões de créditos	0	1.097.389
(-) Provisão créditos liquidação duvidosa	-688.412	-688.412
<b>Total</b>	<b>13.764.078</b>	<b>31.359.768</b>

A administração entende que tomando como base as perdas históricas dos últimos anos o saldo da provisão para créditos de liquidação duvidosa é suficiente para cobrir eventuais perdas com créditos de clientes. A Entidade revisa periodicamente as premissas e percentuais de perdas históricas.

## 10- OUTROS CRÉDITOS

Os valores consignados nesta rubrica correspondem a:

Descrição	2023	2022
Adiantamento a Empregados	500.845	524.459
Adiantamentos a Fornecedores	2.794.550	3.193.613
Adiantamento de Compras para Entrega Futura	2.644.486	
Adiantamento Despesas de Importação	1.027.984	425.360
Adiantamento de Câmbio	0	893.534
Adiantamento de Férias	1.063.596	1.024.739
Créditos e Precatórios	0	883.968
Cheque em Cobrança	54.725	55.325
Deposito Judicial	489.302	1.009.893
I.N.S.S. a Compensar	0	13.681
I.R. Fonte a Compensar	0	23.544
Outros empréstimos	20.427	61.705
PIS e COFINS a Compensar	0	16.376
Receitas Diferidas - Subvenção em contrato	834.334	
Tributos a Compensar	124.985	
<b>Total</b>	<b>9.559.233</b>	<b>8.126.197</b>

## 11- ESTOQUE

Descrição	2023	2022
Materiais Clínicos e Cirúrgicos	15.506.345	9.121.100
Material de Expediente	121.433	83.111
Estoque de Produtos RFB	312.564	110.960
<b>Total</b>	<b>15.940.341</b>	<b>9.315.171</b>

## 12- OUTROS ATIVOS CIRCULANTES

Representado pela conta de Despesas Antecipadas que em 31/12/2023 representa R\$ 42.125 (R\$ 117.533 em 31/12/2022).

## 13- REALIZÁVEL A LONGO PRAZO

Representado por créditos a receber de terceiros vencíveis a partir de 365 dias

da data de encerramento do exercício, cujos valores de 2022 foram recebidos e/ou trazidos para o ativo circulante.

Descrição	2023	2022
Contratos de Mútuo		141.947
Deposito Judicial	0	2.152.884
Cheques em Cobrança	0	103.239
<b>Total</b>	<b>0</b>	<b>2.398.070</b>

## 14- IMOBILIZADO

### Movimentação do imobilizado ano de 2023

Descrição	01/01/2023 Custo	Adições	Baixas	31/12/2023 Custo
Sistema e Equip.de Inform.	5.869.046	258.042	22.538	6.104.551
Móveis e Utensílios	10.783.198	7.097.182	7.700.541	10.179.839
Imóveis / Florestas	60.394.841			60.394.841
Máquinas / Equipamentos	82.591.297	13.391.175	2.731.336	93.251.136
Veículos	718.027	-	36.000,00	682.027
Consórcios	44.589	-	-	44.589
Benfeitorias	1.623.298	0	424.782	1.198.516
Ativo de Direto de Uso	18.767.428	14.159.750	0	32.927.178
<b>Total</b>	<b>180.791.724</b>	<b>34.906.150</b>	<b>10.915.196</b>	<b>204.782.677</b>

### Movimentação da depreciação acumulada

Descrição	01/01/2023 Depreciação	Adições	Baixas	31/12/2023 Depreciação
Sistema e Equip. de Inform.	-2.600.059	416.827	389.936,17	-2.573.168
Móveis e Utensílios	-6.752.272	1.082.486	1.012.652,04	-6.682.438
Máquinas / Equipamentos	-41.604.320	6.669.770	6.239.484,96	-41.174.035
Veículos	-483.932	77.581	72.576,27	-478.927
Ativo de Direto de Uso	-2.908.002	0	4.757.026	-7.665.028
<b>Total</b>	<b>-54.348.585</b>	<b>8.246.664</b>	<b>12.471.675</b>	<b>-58.573.597</b>
<b>Saldo líquido 31/12/2023</b>	<b>126.443.139</b>			<b>146.209.081</b>

### Movimentação do imobilizado ano de 2022

Descrição	01/01/2022 Custo	Adições	Baixas	31/12/2022 Custo
Sistema e Equip.de Inform.	5.642.142	231.407	4.506	5.869.046
Móveis e Utensílios	9.151.335	1.631.863	0	10.783.198
Imóveis / Florestas	60.394.840	0	0	60.394.841
Máquinas / Equipamentos	72.790.641	9.800.656	0	82.591.297
Veículos	718.027	0	0	718.027
Consórcios	44.589	0	0	44.589
Benfeitorias	1.255.303	367.995	0	1.623.298
Ativo de Direto de Uso	26.501.762	18.767.428	26.501.762	18.767.428
<b>Total</b>	<b>176.498.642</b>	<b>30.799.349</b>	<b>26.506.268</b>	<b>180.791.724</b>

### Movimentação da depreciação acumulada

Descrição	01/01/2022 Depreciação	Adições	Baixas	31/12/2022 Depreciação
Sistema e Equip. de Inform.	-2.085.438	-514.621		-2.600.059
Móveis e Utensílios	-5.955.273	-796.999		-6.752.272
Máquinas / Equipamentos	-33.762.251	-7.842.069		-41.604.320
Veículos	-432.936	-50.996		-483.932
Ativo de Direto de Uso	-23.668.216	-2.908.002	23.668.216	-2.908.002
<b>Total</b>	<b>-65.904.114</b>	<b>-12.112.687</b>	<b>23.668.216</b>	<b>-54.348.585</b>
<b>Saldo líquido 31/12/2022</b>	<b>110.594.528</b>			<b>126.443.139</b>

## 15- BENS INTANGÍVEIS

### Movimentação do intangível em 2023

Descrição	01/01/2023 Custo	Adições	Baixas	31/12/2023 Custo
T.I. Tecnologia Informática	2.821.499	69.033	6.005	2.884.527
<b>Total</b>	<b>2.821.499</b>	<b>69.033</b>	<b>6.005</b>	<b>2.884.527</b>

### Movimentação do intangível em 2022

Descrição	01/01/2022 Custo	Adições	Baixas	31/12/2022 Custo
T.I. Tecnologia Informática	2.158.486			2.821.499
<b>Total</b>	<b>2.158.486</b>	<b>0</b>	<b>0</b>	<b>2.821.499</b>

## 16 - FORNECEDORES

As contas a pagar dos fornecedores são obrigações inerentes às atividades operacionais da Entidade e estão classificadas no passivo circulante por tratar-se de obrigações as serem liquidadas no curso de até um ano. Registra em 31 de dezembro de 2023 o total de R\$ 15.835.370 e em 31/12/2022 R\$ 16.706.393.

## 17- SALÁRIOS E CONTRIBUIÇÕES SOCIAIS

São obrigações para com os funcionários, compreendendo salários do mês de dezembro. A provisão de férias foi constituída com base em períodos vencidos e proporcionais, acrescida dos encargos sociais. Os demais saldos são referentes as contribuições e encargos sobre a folha de pagamento dos funcionários e de terceiros.

Descrição	2023	2022
Contribuição Sindical	64.892	4.820
Contribuição Social Sindical	1.799	3.457
Férias a Pagar	7.824.858	7.143.709
FGTS a Recolher	1.141.713	4.373.927
INSS e Salário Família	716.989	688.628
IRRF s/ Folha	920.531	235.573
Rescisões a Pagar	13.158	82.124
Salários e Ordenados	3.939.238	3.284.020
<b>Total</b>	<b>14.623.177</b>	<b>15.816.257</b>

## 18- OBRIGAÇÕES FISCAIS

Representados pelos impostos federais e municipais retidos de prestadores de serviços.

Descrição	2023	2022
Imposto de Renda Retido na Fonte	122.781	578.441
INSS Retido de Terceiros	28.259,47	
Cofins / Csl / Pis Retido de Terceiros	391.720	475.769
ISS Retido de Terceiros	29.364	46.816
<b>Total</b>	<b>572.124</b>	<b>1.101.026</b>

## 19- OUTRAS OBRIGAÇÕES

Representados por descontos na folha de pagamento relativo a convênios mantidos com empresas que vendem mercadorias ou prestam serviços aos funcionários e saldos de pensão alimentícia a pagar.

Descrição	2023	2022
Pensão Judicial	17.986	9.585
Convênio Odontológico	5.801	7.508
Convênio com Laboratório	-	137
Honorários Médicos		185.044
Convênio com Estacionamento	673.096	313.720
Convênio com Ótica	62.617	54.482
Convênio Médico Angeli	99.426	57.146
Outros Convênios	162.811	144.829
Seguros a Pagar	13.149	45.097
Cartão de Crédito	44.746	15.394
Créditos Consignados	387.296	394.951
Aluguéis a Pagar	611.526	2.018.255
<b>Total</b>	<b>2.078.453</b>	<b>3.246.148</b>

## 20- CRÉDITOS DE CLIENTES

Representado pelos valores de adiantamentos de clientes para futuros procedimentos hospitalares em 31/12/2023 em R\$ 15.520.135 (R\$ 1.853.988 em 31/12/2022).

## 21- EMPRÉSTIMOS E FINANCIAMENTOS

São recursos captados para financiamentos de ativos e capital de giro da Entidade:

Descrição	2023	2022
Créditos de Instituições Financeiras	38.828.940	34.407.532
Créditos para Financiamento de Ativos		2.117.934
<b>Total</b>	<b>38.828.940</b>	<b>36.525.466</b>
<b>Passivo Circulante</b>	<b>2.317.298</b>	<b>13.964.851</b>
<b>Passivo Não Circulante</b>	<b>36.511.642</b>	<b>22.560.615</b>

## 22- PASSIVO DE ARRENDAMENTO

Contratos de Aluguéis das instalações de uso da Sociedade, provisionados em conformidade com a Norma Contábil IFRS 16, saldo em 2023.

Descrição	2023	2022
Contrato de Aluguel da Matriz	25.089.109	13.683.729
Contrato de Aluguel da Filial Curitiba	1.016.939	2.525.682
<b>Total</b>	<b>26.106.048</b>	<b>16.209.411</b>
<b>Passivo Circulante</b>	<b>11.541.954</b>	<b>7.108.121</b>
<b>Passivo Não Circulante</b>	<b>14.564.094</b>	<b>9.101.290</b>

## 23- RECEITAS DIFERIDAS – SUBVENÇÃO A REALIZAR

Descrição	2023	2022
Convenio Covid-19	141.750	163.750
Convenio Secretaria Estadual SESA	4.705.906	16.841.473
Recursos da Secretaria Est. E Fundo do Idoso	26.883.033	38.253.877
Recursos de Emendas Parlamentares	415.769	2.377.928
Recursos do Fundo da Criança e do Adolescente	3.136.500	3.338.925
Recursos do Núcleo de Vigilância	177.924	238.373
Termos de Convênios e fomento	26.884.155	7.692.036
<b>Total</b>	<b>62.345.037</b>	<b>68.906.362</b>
<b>Passivo Circulante</b>	<b>35.442.257</b>	<b>10.832.541</b>
<b>Passivo Não Circulante</b>	<b>26.902.780</b>	<b>58.073.821</b>

## 24-PROVISÕES PARA CONTINGÊNCIAS

### a) Perdas Prováveis.

Na data das demonstrações financeiras a entidade apresentava um passivo correspondente a contingências trabalhistas com probabilidade de perda provável a seguir:



Descrição	2023	2022
Ações Trabalhistas	5.524.542	4.890.309
Ações Cíveis e Tributárias	476.500	1.354.649
<b>Total</b>	<b>6.001.042</b>	<b>6.244.958</b>

#### b) Perdas Possíveis e Remotas.

As ações com probabilidades remotas de natureza trabalhista não foram provisionadas no balanço com base em entendimento de seus consultores jurídicos e a diretoria da entidade não vê expectativa significativa de perda no final das causas.

## 25-PATRIMÔNIO LÍQUIDO

O Patrimônio Líquido é apresentado em valores que compreende o Patrimonial Social de R\$ 62.185.996 em 31/12/ 2023 (R\$ 62.185.996 em 31/12/2022); Reserva de Contribuição de R\$ 816.784 em 31/12/2023 (R\$ 816.784 em 31/12/2022); Déficit Acumulado de R\$ 20.096.859 em 31/12/2023 (Déficit Acumulado de R\$ 45.841.133 em 31/12/2022); Ajustes de exercícios anteriores R\$ 7.897.462 em 31/12/2023 (R\$ -10.578.603) e superávit do exercício de R\$ 3.960.791, (superávit de R\$ 36.322.877 em 31/12/2022) totalizando o Patrimônio Líquido em 31/12/2023 de R\$ 54.764.173 (R\$ 42.905.921 em 31/12/2022).

## 26-RECEITAS OPERACIONAIS

As receitas totais da Entidade, compreendendo o valor de R\$ 387.507.077 no ano de 2023 e R\$ 341.789.948 no ano de 2022, estão segregadas da seguinte forma:

#### a) Com restrição

= São as receitas pela prestação de serviços para o Sistema Único de Saúde – SUS, executados através de termos de convênio, termos de fomento e contratos com os Órgãos Públicos; Federal e Estadual para aplicação

específica tendo como base a execução dos serviços hospitalares de internamentos e procedimentos ambulatoriais, contabilizadas pelo regime de competência até a data base do encerramento do período.

Subvenções Recebidas: A Entidade recebeu durante o ano de 2023, recursos através dos Convênios a saber:

Termo de Convênio 049/2023	12.105.206
Resolução 600/23 SESA - Portaria 96/23 MS	21.630.295
Termo de fomento - 01/2023	14.427.357
Termo de Convênio 925311/2021	2.195.815
Termo de Convênio 883802/2019	208.040
Termo de Convênio 898614/2020	145.640
Termo de Convênio 917570/2021	226.408
Termo de Convênio 931211/2022	1.642.132
Termo de Convênio 923988/2021	586.903
Termo de Convênio 443/2023	1.082.190
Termo de Convênio 916486/2021	1.211.556
PORTARIA GM/MS N. 2031/2023 - PROC. 21.069.901-5 - Piso Enfermagem	3.185.894
<b>Total</b>	<b>58.647.437</b>

Descrição	2023	2022
Convênio SUS – Internamento	109.359.232	123.150.019
Convênio SUS – Ambulatório	47.098.698	29.810.338
Convênio SUS – IAC	14.780.125	32.923.907
SUS- Incentivo AVC	1.091.808	1.085.498
Convênio Hosp. SUS	8.172.748	4.770.000
Convênio SUS – IAM Portaria nº 1287	8.820.164	8.141.690
SUS Incentivo UTI NEO	949.864	949.864
SUS Incentivo Diárias Extras de UTI	7.523.746	1.802.524
Subvenções Com restrição	64.720.668	9.109.023
<b>Total</b>	<b>262.517.053</b>	<b>212.530.031</b>

#### b) Sem restrição

A receita pela prestação de serviços para convênios assistências, privados e particulares, realizados pela matriz e pela filial de Curitiba, tendo como base a execução dos serviços hospitalares de internamentos e procedimentos ambulatoriais, contabilizadas pelo regime de competência até a data base do encerramento do período. Doações Voluntárias recebidas ao longo do período de pessoas jurídicas e pessoas

físicas, contabilizadas até a data base do encerramento do período. Receitas Diversas compreendendo indenizações de seguros, taxas de inscrições de residência médica, sessão de uso de espaço comercial, pesquisa científica e estágio supervisionado, menos glosas de serviços e devolução de receitas, contabilizadas pelo regime de competência até a data base do encerramento do período.

Descrição	2023	2022
<b>Matriz</b>		
Convênios Assistenciais	320.367	501.719
Convênios Privados	22.229.971	14.862.049
Pacientes Particulares	96.815.247	54.660.135
Radioterapia		787.168
Estudo Científico	1.182.567	
Doações Programa do Estado do Paraná – “Nota Paraná”	79.322	67.285
Doações de Pessoas Físicas e Jurídicas	1.023.544	2.253.815
Doações de mercadorias recebidas da Receita Federal	312.563,62	
Receitas Diversas	2.379.772	12.530.213
Remissão de Dívidas do Prosus		53.060.449
Ajustes de Exercícios Anteriores		6.990.746
<b>Total Matriz</b>	<b>124.343.353</b>	<b>145.713.579</b>
<b>Filial Curitiba</b>		
Convênios Privados	484.800	365.296
Pacientes Particulares	161.871	67.967
<b>Total Filial</b>	<b>646.671</b>	<b>433.263</b>
<b>Total</b>	<b>124.990.024</b>	<b>146.146.842</b>

## 27-DEDUÇÕES DAS RECEITAS

Descrição	2023	2022
Devolução de Receitas p/ Pacientes	10.624	21.242
Glosas s/ Serviços	3.604.859	499.039
<b>Total</b>	<b>3.615.483</b>	<b>520.281</b>

## 28-CUSTOS DOS SERVIÇOS PRESTADOS – MATRIZ

Descrição	2023	2022
Salários e Ordenados	57.717.130	51.100.225
13º Salário	5.133.907	4.684.087
Férias	7.622.461	6.561.486
Indenizações Trabalhistas		678.279
Verbas Rescisórias	953.017	451.378

FGTS	3.965.428	6.461.263
Sindicatos	506.841	421.515
Alimentação	3.345.312	11.193.167
Vales e Transportes de Funcionários	784.704	679.696
Uniformes e EPIs	94.531	124.164
Plano de Saúde	522.563	27.057
Programa de Formação Profissional	4.950	15.100
Seguros	367.402	292.001
<b>Total de Custo com Pessoal</b>	<b>81.018.244</b>	<b>82.689.419</b>
Órteses e Próteses	29.097.840	25.432.006
Materiais Hospitalares	11.737.620	12.369.090
Medicamentos	50.630.448	19.715.934
Materiais de Consumo	6.710.793	4.579.538
Materiais de Expedientes	648.538	536.028
Ajustes de Inventários	9.892.674	658.951
Fretes e Carretos	46.481	58.547
Desconto Comercial Obtido	-6.935.257	
<b>Total de Suprimentos</b>	<b>101.829.137</b>	<b>63.350.094</b>
Serviços Médicos Hospitalares Terceiros - PF	4.477.047	
Serviços Médicos Hospitalares Terceiros - PJ	106.278.508	
Serviços Médicos Pessoa Física		4.980.659
Serviços Terceiros Pessoa Jurídica		1.511.057
Serviços Médicos Pessoa Jurídica		71.674.547
Serviços Hospitalares		21.836.352
<b>Total de Serviços Profissionais</b>	<b>110.755.555</b>	<b>100.002.615</b>
<b>Depreciação e Amortização</b>	<b>11.312.441</b>	<b>11.414.213</b>
Baixa de Imobilizado		15.233
Combustível e Lubrificantes	180.431	
Descontos Concedidos	1.960,45	0
Desembaraço Aduaneiro	61.430	0
Despesas Com Viagens e Estadias	4.479,70	0
Energia Elétrica	2.253.903	2.374.425
Importação de Peças p/ Reposição	86.562	47.802
Indenizações Judiciais	227	1.322.756
Leasing		157.840
Locação e Arrendamento	537.644	1.405.270
Manutenção de Equipamentos	4.184.643	3.571.346
Manutenção de Móveis	40.695	28.814
Manutenção de Veículos	115.834	
Manutenção Predial	1.221.601	1.191.554
Outros Custos		14.566
Seguros	48.462	47.029
Varição Monetária Passiva		327.816
<b>Total de Outros Custos</b>	<b>8.737.871</b>	<b>10.504.451</b>
<b>Total Custos de Serviços/Produtos - Matriz</b>	<b>320.491.427</b>	<b>267.960.792</b>

## 29-CUSTOS DOS SERVIÇOS PRESTADOS – FILIAL

Descrição	2023	2022
Salários e Ordenados	633.529	514.465
13º Salário	68.487	56.741
Férias	90.886	80.683
FGTS	73.500	64.391
Sindicatos	3.202	2.458
Alimentação	169.703	28.875
Verbas Rescisórias	217.171	1.444
Vale Transporte		221.548
<b>Total de Custos com Pessoal</b>	<b>1.256.479</b>	<b>970.605</b>
Serviços Médicos P.J.	0	3.900
<b>Total de Serviços Profissionais</b>	<b>0</b>	<b>3.900</b>
Depreciação e Amortização	337.773	462.487
<b>Total de Depreciação e Amortização</b>	<b>337.773</b>	<b>462.487</b>
Manutenção de Equipamentos	27.834	52.266
Transporte	350,00	0
<b>Total de Outros Custos</b>	<b>28.184</b>	<b>52.266</b>
<b>Total Custos de Serviços/Produtos - Filial</b>	<b>1.622.436</b>	<b>1.489.258</b>

## 30-DESPESAS OPERACIONAIS – MATRIZ

Descrição	2023	2022
Salários e Ordenados	13.066.362	13.187.178
13º Salário	1.265.843	1.253.235
Férias	1.826.970	1.608.050
Indenizações Trabalhistas	292.980	0
F G T S	1.920.666	1.515.825
Alimentação	14.612.269	5.093.327
Vales e Transporte de Funcionários	770.229	653.488
Uniformes e EPI	35.389	37.521
Seguros	238	0
Manutenção De Moveis E Utensílios	10.123	
Locação / Arrendamento De Equipamentos E Bens	52.980	148.421
Manutenção De Equipamentos	247.069	34.255
Manutenção Predial	3.765.845	2.637.238
Manutenção De Softwares	264.383	144.617
Serviços De Informática	978.150	824.196
Bens Moveis de Baixo Valor	4.393	

I.P.V. A	12.177	16.310
Combustíveis e Lubrificação	123.027	63.044
Despesas com Veículos	70.975	87.130
Energia Elétrica	76.402	88.285
Água e Esgoto		339.649
Correio e Comunicação	118.402	191.952
Verbas Rescisórias	359.155	78.433
Programa de Formação Profissional		
Provisão para Contingências	634.233	2.967.733
<b>Total das Despesas Administrativas</b>	<b>40.508.262</b>	<b>30.969.887</b>
<b>Depreciações e Amortização</b>		<b>1.179.396</b>
Ajustes de Exercícios Anteriores		772.311
Assinaturas E Publicações	10.632	24.822
Associações E Conselhos De Classe	18.272	39.467
Baixa do Imobilizado	63.228	
Cartórios, Taxas E Licenças	227.860	162.723
Depreciação e Amortização	627.173	
Despesas Com Vág ens E Estadias	109.454	119.606
Despesas de Subvenções com Restrições	1.466.165	
Despesas Judiciais	2.235.565	649.713
Estágio Supervisionado	71.727	83.617
Fretes	90.713	
Imposto de Renda Retido	28.907	1.611
Materiais De Consumo	201.468	36.183
Materiais De Expediente	12.469	64.367
Outras Despesas	2.972	2.310
Outras Despesas Administrativas		2851172
Outros Tributos	30.057	
Parcelamento de ITR	33.450	42.662
Reembolso De Despesa Com Contrato	12.535	
Reembolso de Despesas		8.795
Seguros	221.338	383.187
Serviços de Terceiros - Pessoas Jurídicas	12.672.353	3.372.816
Serviços De Terceiros PJ - Não Operacional		
<b>Total de Outras Despesas e (Receitas) operacionais</b>	<b>18.136.337</b>	<b>8.615.362</b>
<b>Total das Despesas Administrativas – Matriz</b>	<b>58.644.599</b>	<b>40.764.645</b>

## 30.A-DESPESAS OPERACIONAIS – FILIAL

Descrição	2023	2022
Manutenção Predial	29.709	65.331
Água e Esgoto/Energia Elétrica	106.480	
Água e Esgoto	2.550	2.694
Energia Elétrica	38.314	115.710
<b>Total das Despesas Administrativas</b>	<b>177.053</b>	<b>183.735</b>

### 31-RESULTADO FINANCEIRO - MATRIZ

	2023	2022
<b>Receitas Financeiras</b>		
Descontos Obtidos	1.135.056	468.242
Juros Recebidos	1.131.292	58.514
Juros sobre Aplicações Financeiras	3.500.261	2.083.003
Variação Monetária Ativa	2.384.702	51.571
<b>Total</b>	<b>8.151.311</b>	<b>2.661.330</b>
<b>Despesas Financeiras</b>		
Despesas Bancárias	806.633	422.062
IOF	15.147	1.688
Juros e Multas	5.322.128	4.088.777
Variação Monetária Passiva	11.410,58	0
Taxas Administrativas Cartão de Crédito	921.992	1.024.882
Correção Dívida do Prosus - Lei 12873/13		0
<b>Total</b>	<b>7.077.310</b>	<b>5.537.409</b>
<b>Resultado Financeiro Líquido</b>	<b>1.074.001</b>	<b>-2.876.079</b>

### 32-RESULTADO FINANCEIRO – FILIAL

	2023	2022
<b>Despesas Financeiras</b>		
Juros recebidos	348	87.787
Juros Pagos	- 69.636	
<b>Resultado Financeiro Líquido</b>	<b>- 69.288</b>	<b>87.787</b>

### 33-APURAÇÃO DO RESULTADO DO PERÍODO

O Superávit de R\$ 3.960.791 do ano de 2023 (R\$ 36.322.876 do ano de 2022), foram apurados em conformidade com o regime contábil de competência do período.

### 34-VARIAÇÕES PATRIMONIAIS

O montante das imunidades tributárias do ano de 2023 e 2022, não foram reconhecidas no resultado por não se enquadrarem no conceito de

subvenções, conforme ficou determinado no item 9B da ITG 2002 (R1) de 21 de agosto de 2015. A Entidade usufruiu em decorrência da obtenção da renúncia fiscal, os seguintes valores de impostos e contribuição social:

Descrição	2023	2022
INSS – Patronal	20.314.016	19.634.760
COFINS	11.625.212	10.261.869
ISS	11.625.212	10.261.869
<b>Total das Isenções Usufruídas</b>	<b>43.564.440</b>	<b>40.158.498</b>

### 35-CERTIFICADO DE ENTIDADE BENEFICENTE DE ASSISTÊNCIA SOCIAL NA ÁREA DA SAÚDE – CEBAS - SAÚDE

A Entidade recebeu o Certificado de Entidade Beneficente de Assistência Social na Área da Saúde - CEBAS-SAÚDE, através da Portaria nº 323 de 8 de julho de 2011 do Ministério da Saúde, renovada pela Portaria do Ministério da Saúde nº 693 de 07 de abril de 2017, com validade de 11 de julho de 2021 a 10 de julho de 2023, sendo prorrogado através da portaria nº 530 de 30/06/2023 para a 31/12/2024.

### 36-GRATUIDADES

Conforme artigo 4º da Lei nº 12.101 de 27 de novembro de 2009, Artigo 18 do Decreto nº 7.237/2010 e inciso I do parágrafo único do artigo 143 da Portaria de Consolidação do Ministério da Saúde nº 1 de 28/09/2017, a Entidade oferta anualmente no mínimo 60% de todos os seus serviços ao Sistema Único de Saúde (SUS), e cumpriu com as metas qualitativas e quantitativas de internação e atendimentos ambulatoriais estabelecidos nas contratualizações no ano de 2023 com 88,29% (em 2022 com 70,20%).

### 37-COBERTURA DE SEGUROS (NÃO AUDITADAS)

A Entidade possui cobertura de seguros contra riscos operacionais, representado pelas seguintes apólices:





- Apólice nº 23.96.0009515-28 da CHUBB SEGUROS BRASIL S/A. com vigência de 04/07/2023 a 04/07/2024, para cobertura dos Edifícios, Máquinas, Utensílios e Instalações no valor de R\$ 217.000.000,00.
- Apólice nº 5177202361311252730, da ALLIANZ SEGUROS S/A, com vigência de 07/07/2023 a 07/07/2024, para cobertura da frota de veículos de responsabilidade da entidade.
- Apólice nº 930082008, da METLIFE vigência 01/01/2024 a 31/12/2024, para cobertura de morte natural e morte acidental dos funcionários da Entidade.



**Hospital  
Angelina Caron**

Ao seu lado, sempre.